【学校】
生徒向け

河合塾　学校一括参加に向けたご案内　2026年度版

全統模試　申し込み・受験方法 かんたんガイド

申し込みから受験までの流れ

学校を通して模試を申し込み、受験するまでの流れです

準備するもの（すべての手順で必要です）
スマートフォンまたはタブレット

手順1　ID登録

いつまでに　「手順2　模試申込」まで

先生から学校専用IDを案内された場合は
A 学校専用IDの登録 へお進みください

先生からログインIDを案内された場合は
B ログインIDの登録 へお進みください

➡ 次ページへ

A 学校専用IDの登録

※パスワードをお忘れの場合、メールアドレスの登録があれば、生徒自身でパスワードの再設定が可能です。登録は必須ではありませんが、登録いただくことを推奨いたします。

ステップ❶

先生から「通知書（本登録のご案内）」を受け取り、二次元コードを読み取ります





ステップ❷

アカウント登録画面から必要事項を入力します



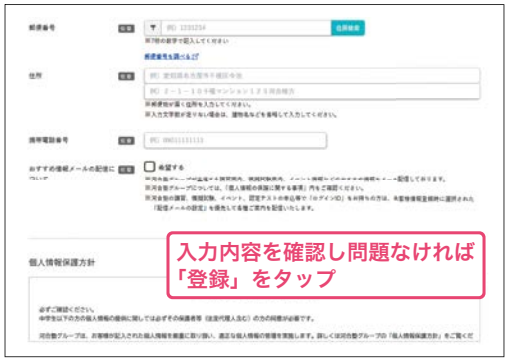

ステップ❸

河合塾PORTALにログインし、模試ナビアカウントを登録します



模試ナビへの登録または連携で
手順1は完了です

ID登録の手順動画
視聴はこちら
手順1 ID登録

河合塾PORTALへの
ログインはこちら
河合塾PORTAL

手順1 ID登録

B ログインIDの登録

※すでにログインIDを取得済みの場合は、新規登録は不要です。
また４/１以降 河合塾PORTAL ログイン時に、新しい「クラス」「クラス番号」を入力することで新学年への切り替えが可能です。

ステップ❶

河合塾Webサイトにある、ログインIDの「お客様情報登録ページ」にアクセスします

河合塾Webサイト
「お客様情報登録ページ」

ステップ❷

お客様情報登録画面から必要事項を入力します





ステップ❸

河合塾PORTALにログインし、画面の案内に従って模試ナビアカウントを登録します



ID登録の手順動画
視聴はこちら

手順１ ID登録

河合塾PORTALへの
ログインはこちら

河合塾PORTAL

手順２以降は、必ず手順１「ID登録」を完了してから進めてください

手順2 模試申込

いつまでに **模試実施日の9日前15：00まで（9日前が土日祝の場合は、直前の平日15：00まで）**
公開会場による受験の場合、締切を過ぎると一切申し込みができなくなります

ステップ❶

先生から「専用申込案内書」を受け取り、申し込みたい模試の二次元コードを読み取ります



専用申込番号を入力する方法もご用意しております
詳細は手順2 模試申込の動画を視聴ください

ステップ❷

模試申込ページから必要事項を入力します



模試申込の手順動画
視聴はこちら

手順２ 模試申込

手順3 志望校登録

いつまでに 試験実施日まで
（試験実施日後でも、模試ごとの締切日まで登録修正が可能です）

志望校登録の手順動画視聴はこちら
手順3 志望校登録

河合塾PORTALにログインし、志望校登録を行いたい模試を選択して必要事項を入力します





手順4 受　験

受験の手順動画視聴はこちら
手順4 受験

解答用紙番号の登録がないと、受験いただいても成績返却ができません。
学校・公開会場での受験に関わらず必ずスキャン・登録をし、
受験後は記名した解答用紙冊子を成績返却されるまで保管してください。

試験前日までにすること

A 学校で受験する

手順１～３を試験前日までに完了させてください

B 公開会場で受験する

受験会場・教室・受験番号などの情報を確認する

河合塾PORTALにログインし、試験当日に必要な情報を確認します

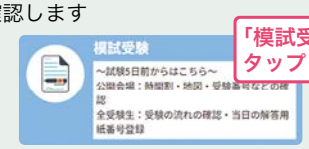

「案内」から時間割、「地図」から会場の場所を確認します

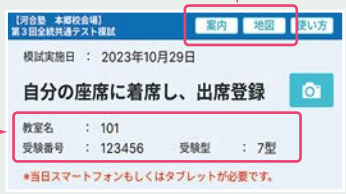

（試験実施日の5日前から）受験番号を確認します
（試験実施日の2日前から）受験教室を確認します

試験当日の持ち物

スマートフォン・タブレット
（二次元コードの読み取りおよびインターネット接続ができるもの）

スマートフォン・タブレット
（二次元コードの読み取りおよびインターネット接続ができるもの）

本人確認書類
写真付きの身分証明書は1種類、
写真のないものは2種類必要です

- **写真付きの身分証明書**
  例）生徒手帳、学生証、マイナンバーカードなどの公的書類
- **写真のないもの**
  例）定期券や診察券、会員証などで氏名が確認できるもの

※試験当日スマートフォンなどがうまく機能しないなどのトラブルの際に必要になります

手順4

受　験

解答用紙番号の登録がないと、受験いただいても成績返却ができません。
学校・公開会場での受験に関わらず必ずスキャン・登録をし、
受験後は記名した解答用紙冊子を成績返却されるまで保管してください。

試験当日にすること

A 学校で受験する

学校で受験の場合は、出席登録不要です

解答用紙番号登録

河合塾PORTALにログインし、解答用紙番号登録のカメラマークをタップし、解答用紙番号の二次元コードをスキャン

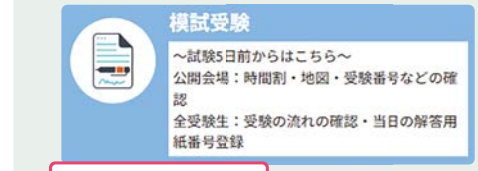

「模試受験」をタップ

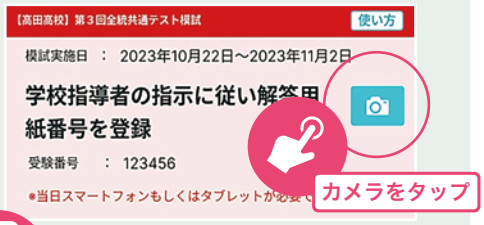

カメラをタップ

解答用紙番号の二次元コードをスキャン

B 公開会場で受験する

出席登録

河合塾PORTALにログインし、出席登録のカメラをタップし、机上シールの二次元コードをスキャン

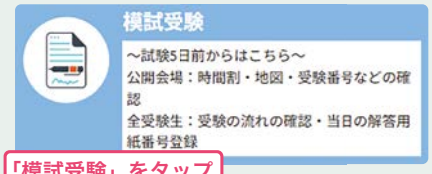

「模試受験」をタップ



カメラをタップ

机上シールの二次元コードをスキャン

解答用紙番号登録

河合塾PORTALにログインし、解答用紙番号登録のカメラマークをタップし、解答用紙番号の二次元コードをスキャン

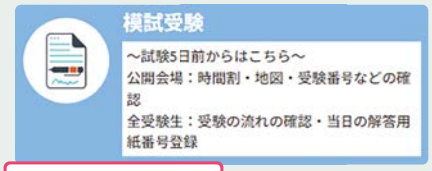

「模試受験」をタップ

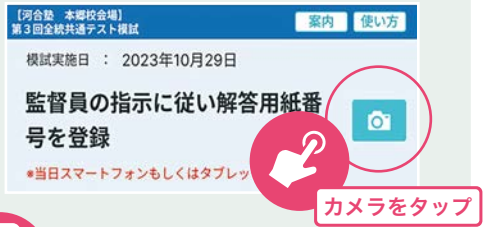

カメラをタップ

解答用紙番号の二次元コードをスキャン

以上が、申し込みから受験までの流れです。ご不明な点があれば、下記までお問い合わせください。

お問い合わせ先（生徒・保護者専用）

河合塾全統模試サポートセンター

0120-977-558

受付時間【平日】12：00～19：30　【土・日・祝】9：00～18：00

※ 土・日・祝は全統模試実施期間のみ受付
※河合塾全統模試サポートセンターでは、正確な応対と対応品質向上のため、
通話内容を録音させていただいております。

ID・パスワードを忘れた場合の手順動画視聴はこちら

ID・パスワードを忘れた場合の対処方法